



Tabacs-Journaux

dans le Grand Ouest

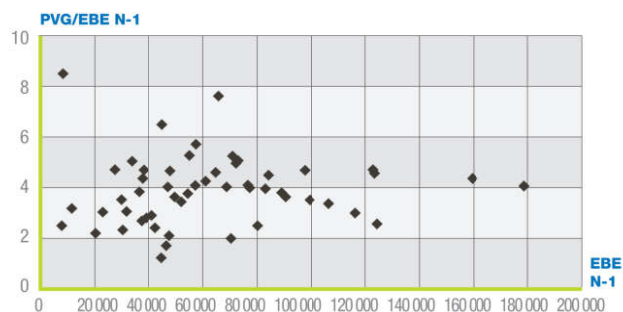
Données

PANEL RÉGIONAL → 53

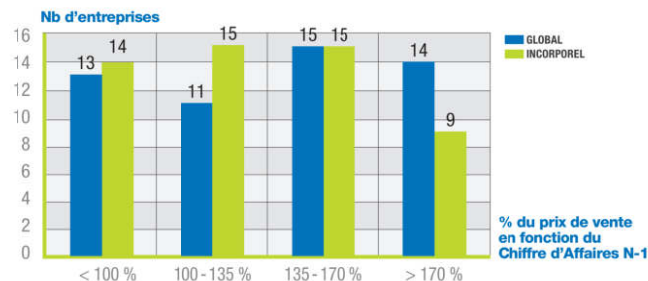
■ Nombre d'entreprises dont le fonds est vendu	53
■ CA H.T. moyen de N-1	175 788 €
■ EBE moyen	63 686 €
■ PVG moyen / EBE moyen	3,9 fois

■ Prix de Vente Global moyen (hors construction)	251 361 €
■ % du PVG moyen / C.A. HT N-1	142,99 %
■ Prix de Vente de l'incorporel	238 799 €
■ % du PVI moyen / C.A. HT N-1	135,84 %
■ % d'entreprises vendues	
• dont PV Incorporel = 0	0,0 %
• dont PV Incorporel > 0	100,0 %

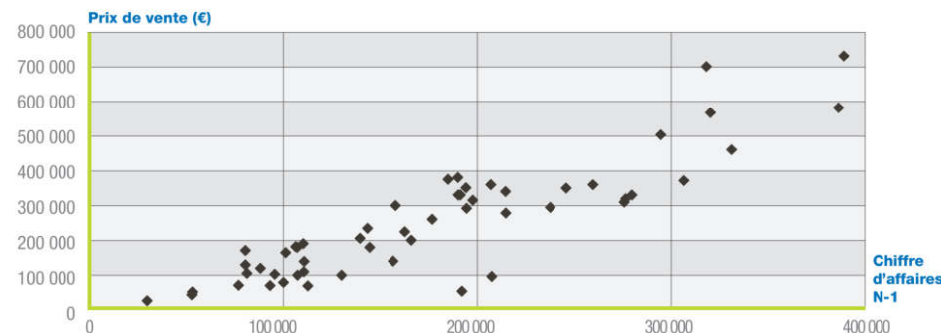
■ Rapport entre le Prix de Vente Global et l'EBE N-1



■ Nombre d'entreprises par tranche : Prix de Vente sur Chiffre d'Affaires N-1



■ Prix de Vente Global (hors construction) en fonction du Chiffre d'Affaires N-1



■ Prix de Vente de l'incorporel en fonction du Chiffre d'Affaires N-1

