



## Pizzerias

dans le Grand Ouest

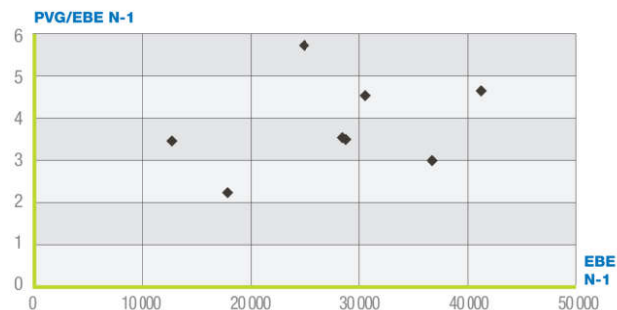
### Données

PANEL RÉGIONAL → 9

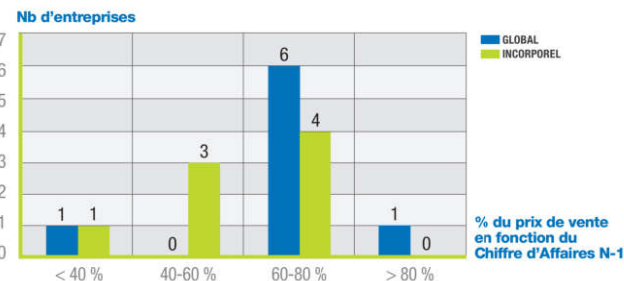
■ Nombre d'entreprises dont le fonds est vendu	<b>8</b>
■ CA H.T. moyen de N-1	<b>154 345 €</b>
■ EBE moyen	<b>27 491 €</b>
■ PVG moyen / EBE moyen	<b>3,9 fois</b>

■ Prix de Vente Global moyen (hors construction)	<b>107 552 €</b>
■ % du PVG moyen / C.A. HT N-1	<b>69,68 %</b>
■ Prix de Vente de l'incorporel	<b>86 549 €</b>
■ % du PVI moyen / C.A. HT N-1	<b>56,08 %</b>
■ % d'entreprises vendues	
• dont PV Incorporel = 0	<b>11,1 %</b>
• dont PV Incorporel > 0	<b>88,9 %</b>

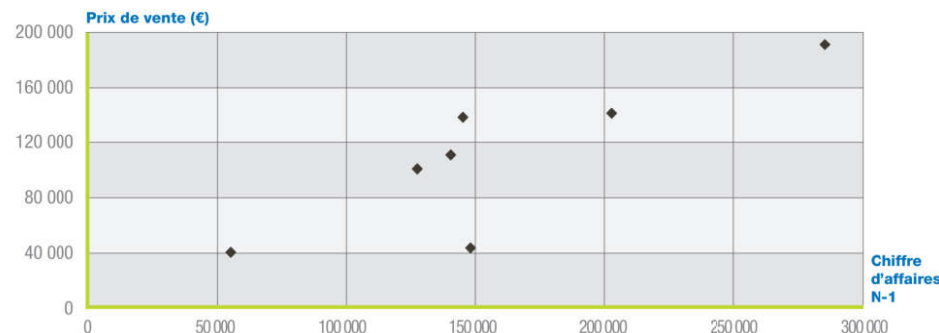
### ■ Rapport entre le Prix de Vente Global et l'EBE N-1



### ■ Nombre d'entreprises par tranche : Prix de Vente sur Chiffre d'Affaires N-1



### ■ Prix de Vente Global (hors construction) en fonction du Chiffre d'Affaires N-1



### ■ Prix de Vente de l'incorporel en fonction du Chiffre d'Affaires N-1

