



## Pharmacie

dans le Grand Ouest

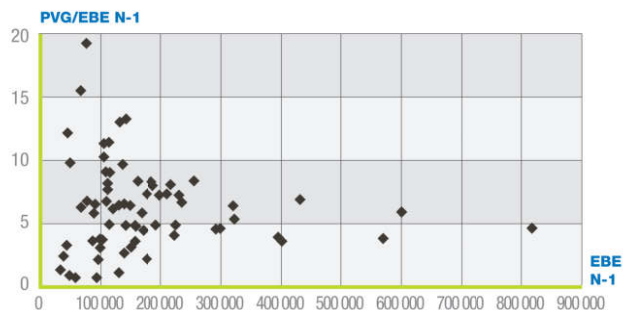
### Données

PANEL RÉGIONAL → 69

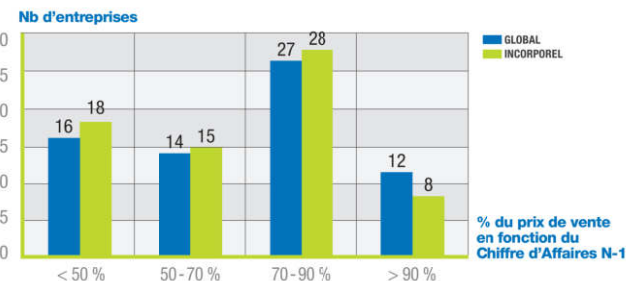
■ Nombre d'entreprises dont le fonds est vendu	<b>69</b>
■ CA H.T. moyen de N-1	<b>1 335 124 €</b>
■ EBE moyen	<b>168 115 €</b>
■ PVG moyen / EBE moyen	<b>6,1 fois</b>

■ Prix de Vente Global moyen (hors construction)	<b>1 021 972 €</b>
■ % du PVG moyen / C.A. HT N-1	<b>76,55 %</b>
■ Prix de Vente de l'incorporel	<b>944 167 €</b>
■ % du PVI moyen / C.A. HT N-1	<b>70,72 %</b>
■ % d'entreprises vendues	
• dont PV Incorporel = 0	<b>0,0 %</b>
• dont PV Incorporel > 0	<b>100,0 %</b>

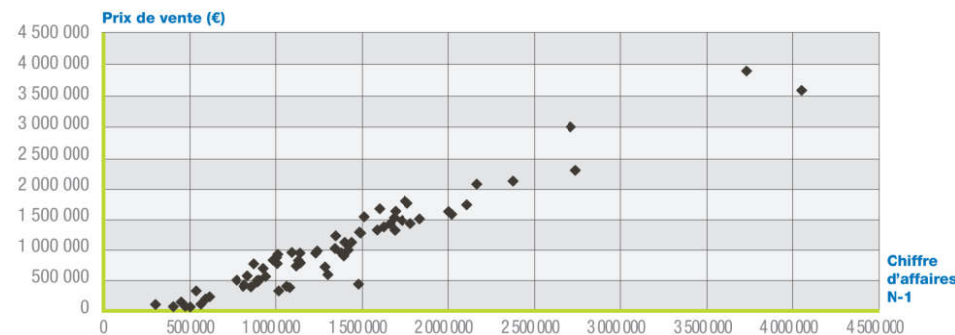
### ■ Rapport entre le Prix de Vente Global et l'EBE N-1



### ■ Nombre d'entreprises par tranche : Prix de Vente sur Chiffre d'Affaires N-1



### ■ Prix de Vente Global (hors construction) en fonction du Chiffre d'Affaires N-1



### ■ Prix de Vente de l'incorporel en fonction du Chiffre d'Affaires N-1

