

Parcs et jardins

dans le Grand Ouest

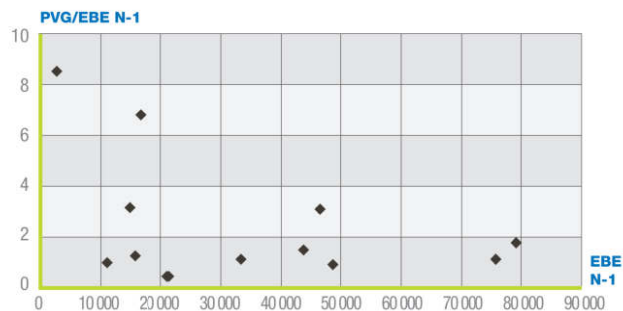
Données

PANEL RÉGIONAL → 34

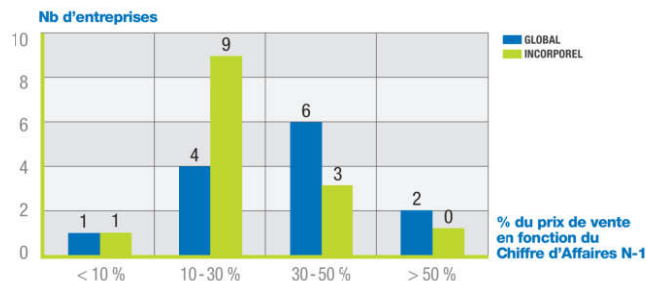
■ Nombre d'entreprises dont le fonds est vendu	13
■ CA H.T. moyen de N-1	166 331 €
■ EBE moyen	33 393 €
■ PVG moyen / EBE moyen	1,7 fois

■ Prix de Vente Global moyen (hors construction)	57 838 €
■ % du PVG moyen / C.A. HT N-1	34,77 %
■ Prix de Vente de l'incorporel	38 013 €
■ % du PVI moyen / C.A. HT N-1	22,85 %
■ % d'entreprises vendues	
• dont PV Incorporel = 0	61,8 %
• dont PV Incorporel > 0	38,2 %

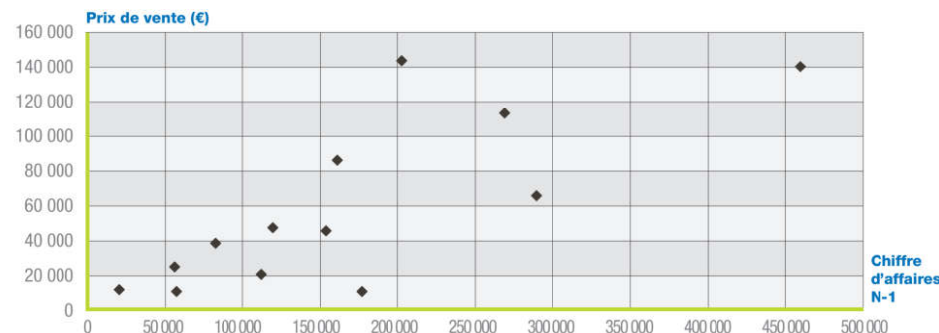
■ Rapport entre le Prix de Vente Global et l'EBE N-1



■ Nombre d'entreprises par tranche : Prix de Vente sur Chiffre d'Affaires N-1



■ Prix de Vente Global (hors construction) en fonction du Chiffre d'Affaires N-1



■ Prix de Vente de l'incorporel en fonction du Chiffre d'Affaires N-1

