

# Nettoyage

dans le Grand Ouest

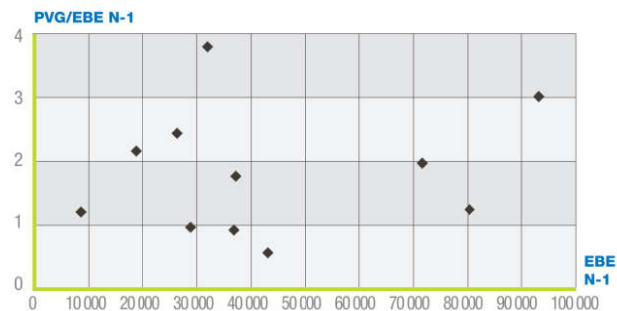
## Données

PANEL RÉGIONAL → 13

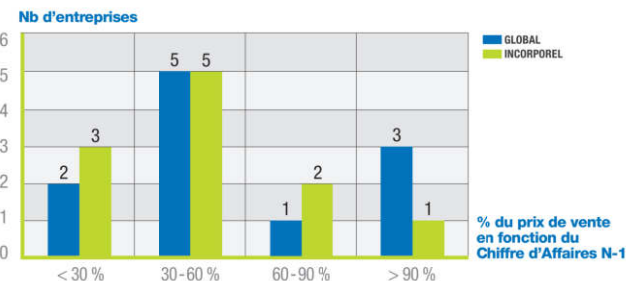
■ Nombre d'entreprises dont le fonds est vendu	<b>11</b>
■ CA H.T. moyen de N-1	<b>147 190 €</b>
■ EBE moyen	<b>43 036 €</b>
■ PVG moyen / EBE moyen	<b>1,9 fois</b>

■ Prix de Vente Global moyen (hors construction)	<b>81 988 €</b>
■ % du PVG moyen / C.A. HT N-1	<b>55,70 %</b>
■ Prix de Vente de l'incorporel	<b>70 959 €</b>
■ % du PVI moyen / C.A. HT N-1	<b>48,21 %</b>
■ % d'entreprises vendues	
• dont PV Incorporel = 0	<b>15,4 %</b>
• dont PV Incorporel > 0	<b>84,6 %</b>

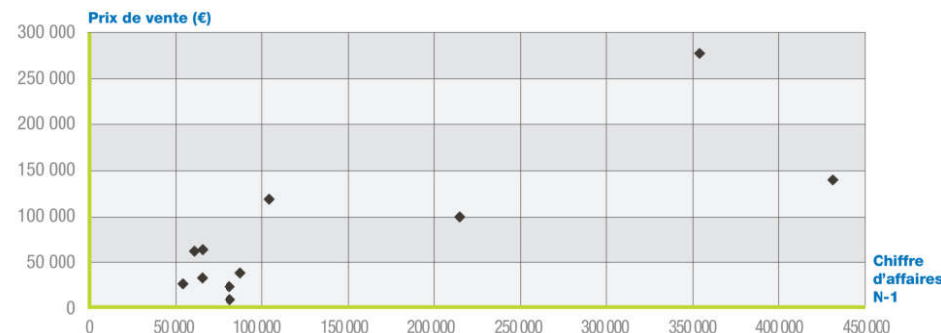
### ■ Rapport entre le Prix de Vente Global et l'EBE N-1



### ■ Nombre d'entreprises par tranche : Prix de Vente sur Chiffre d'Affaires N-1



### ■ Prix de Vente Global (hors construction) en fonction du Chiffre d'Affaires N-1



### ■ Prix de Vente de l'incorporel en fonction du Chiffre d'Affaires N-1

