



Mécanique agricole

dans le Grand Ouest

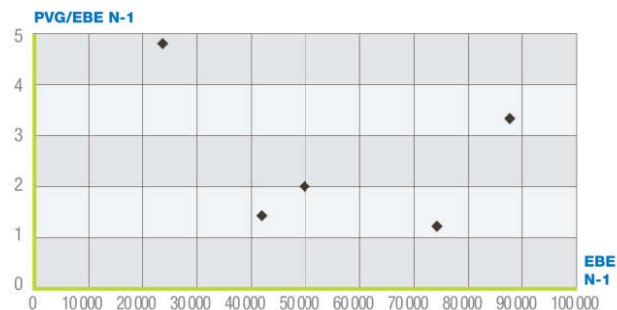
Données

PANEL RÉGIONAL → 9

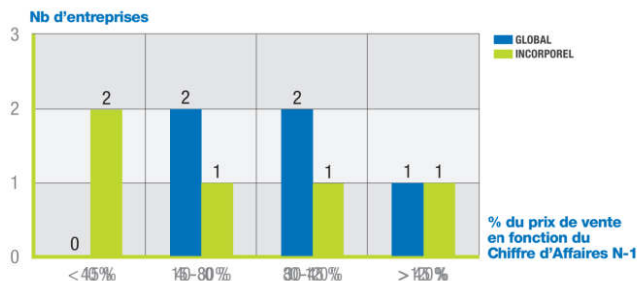
■ Nombre d'entreprises dont le fonds est vendu	5
■ CA H.T. moyen de N-1	327 613 €
■ EBE moyen	55 599 €
■ PVG moyen / EBE moyen	2,4 fois

■ Prix de Vente Global moyen (hors construction)	131 474 €
■ % du PVG moyen / C.A. HT N-1	40,13 %
■ Prix de Vente de l'incorporel	76 528 €
■ % du PVI moyen / C.A. HT N-1	23,36 %
■ % d'entreprises vendues	
• dont PV Incorporel = 0	44,4 %
• dont PV Incorporel > 0	55,6 %

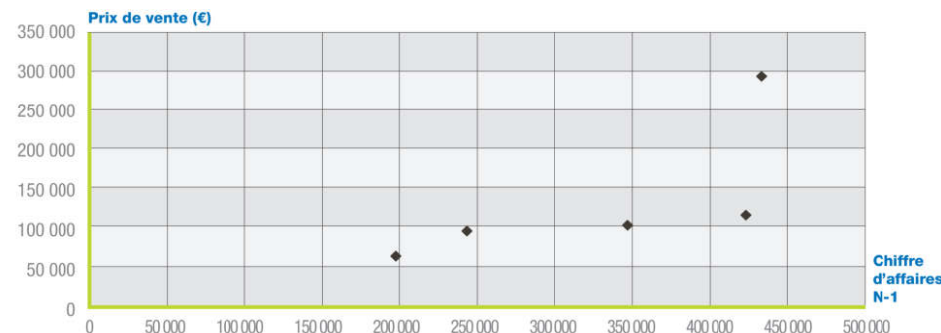
■ Rapport entre le Prix de Vente Global et l'EBE N-1



■ Nombre d'entreprises par tranche : Prix de Vente sur Chiffre d'Affaires N-1



■ Prix de Vente Global (hors construction) en fonction du Chiffre d'Affaires N-1



■ Prix de Vente de l'incorporel en fonction du Chiffre d'Affaires N-1

