



Maçonnerie

dans le Grand Ouest

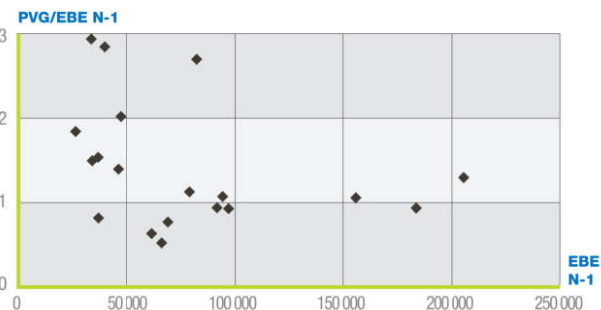
Données

PANEL RÉGIONAL → 59

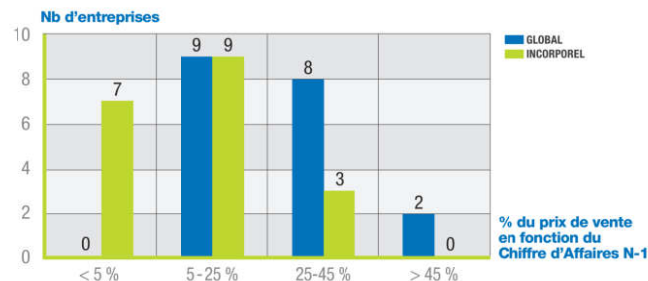
■ Nombre d'entreprises dont le fonds est vendu	19
■ CA H.T. moyen de N-1	366 392 €
■ EBE moyen	76 822 €
■ PVG moyen / EBE moyen	1,3 fois

■ Prix de Vente Global moyen (hors construction)	97 951 €
■ % du PVG moyen / C.A. HT N-1	26,73 %
■ Prix de Vente de l'incorporel	28 367 €
■ % du PVI moyen / C.A. HT N-1	7,74 %
■ % d'entreprises vendues	
• dont PV Incorporel = 0	67,8 %
• dont PV Incorporel > 0	32,2 %

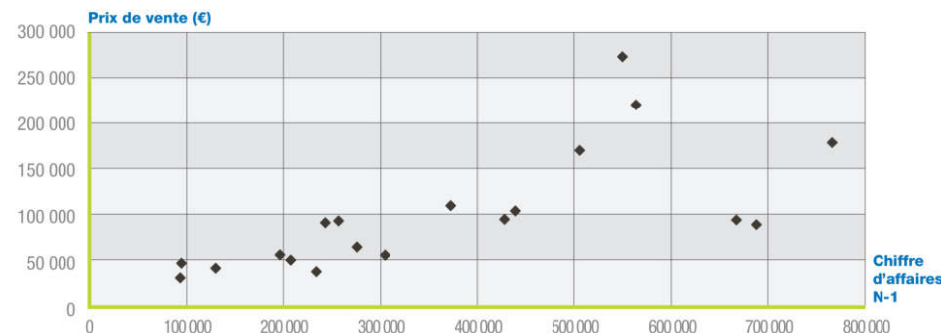
■ Rapport entre le Prix de Vente Global et l'EBE N-1



■ Nombre d'entreprises par tranche : Prix de Vente sur Chiffre d'Affaires N-1



■ Prix de Vente Global (hors construction) en fonction du Chiffre d'Affaires N-1



■ Prix de Vente de l'incorporel en fonction du Chiffre d'Affaires N-1

