



## Hôtels-Restaurants

dans le Grand Ouest

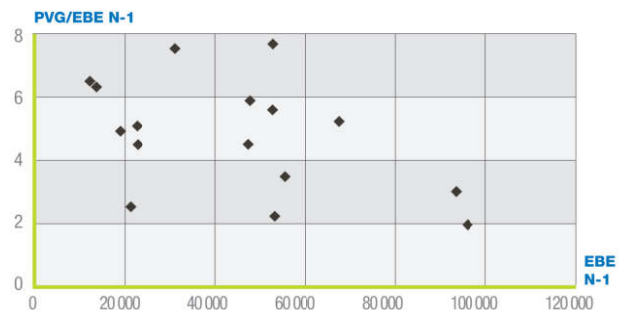
### Données

PANEL RÉGIONAL → 16

■ Nombre d'entreprises dont le fonds est vendu	<b>16</b>
■ CA H.T. moyen de N-1	<b>264 978 €</b>
■ EBE moyen	<b>43 852 €</b>
■ PVG moyen / EBE moyen	<b>4,3 fois</b>

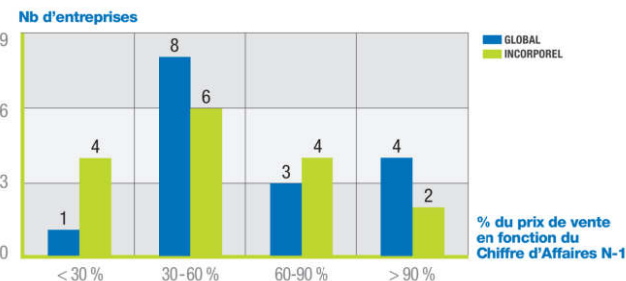
■ Prix de Vente Global moyen (hors construction)	<b>190 343 €</b>
■ % du PVG moyen / C.A. HT N-1	<b>71,83 %</b>
■ Prix de Vente de l'incorporel	<b>135 903 €</b>
■ % du PVI moyen / C.A. HT N-1	<b>51,29 %</b>
■ % d'entreprises vendues	
• dont PV Incorporel = 0	<b>0,0 %</b>
• dont PV Incorporel > 0	<b>100,0 %</b>

### Rapport entre le Prix de Vente Global et l'EBE N-1

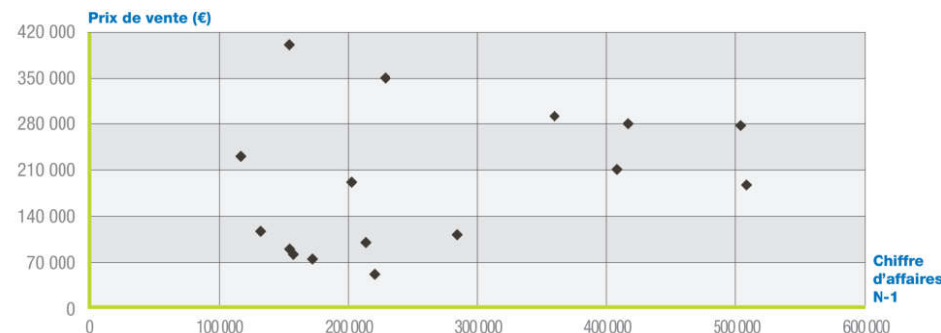


dans le Grand Ouest

### Nombre d'entreprises par tranche : Prix de Vente sur Chiffre d'Affaires N-1



### Prix de Vente Global (hors construction) en fonction du Chiffre d'Affaires N-1



### Prix de Vente de l'incorporel en fonction du Chiffre d'Affaires N-1

