

Garages sans carburant

dans le Grand Ouest

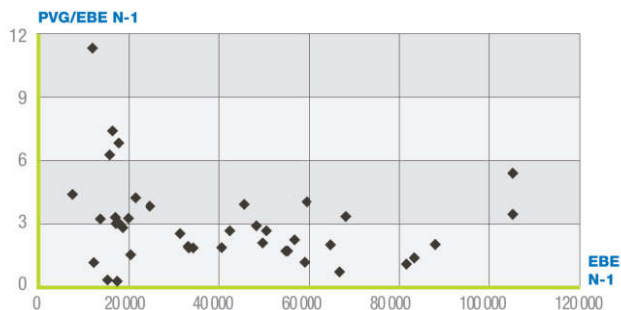
Données

PANEL RÉGIONAL → 51

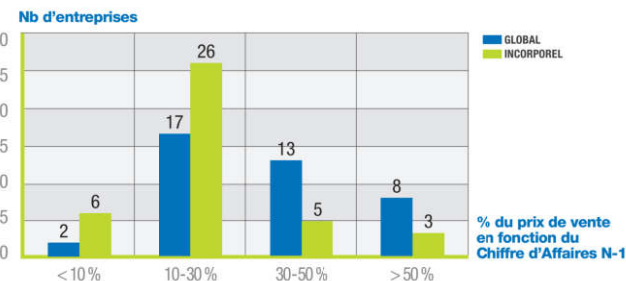
■ Nombre d'entreprises dont le fonds est vendu	40
■ CA H.T. moyen de N-1	372 901 €
■ EBE moyen	40 391 €
■ PVG moyen / EBE moyen	2,8 fois

■ Prix de Vente Global moyen (hors construction)	113 134 €
■ % du PVG moyen / C.A. HT N-1	30,34 %
■ Prix de Vente de l'incorporel	65 367 €
■ % du PVI moyen / C.A. HT N-1	17,53 %
■ % d'entreprises vendues	
• dont PV Incorporel = 0	21,6 %
• dont PV Incorporel > 0	78,4 %

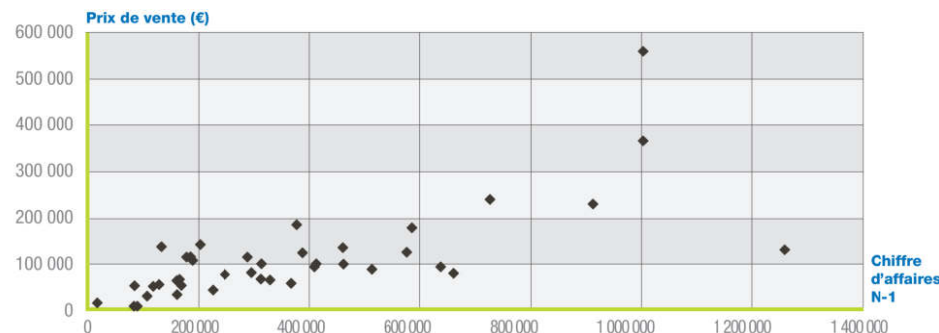
Rapport entre le Prix de Vente Global et l'EBE N-1



Nombre d'entreprises par tranche : Prix de Vente sur Chiffre d'Affaires N-1



Prix de Vente Global (hors construction) en fonction du Chiffre d'Affaires N-1



Prix de Vente de l'incorporel en fonction du Chiffre d'Affaires N-1

