



Fruits et légumes

dans le Grand Ouest

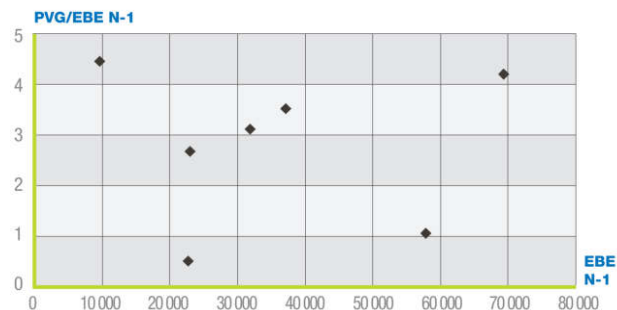
Données

PANEL RÉGIONAL → 9

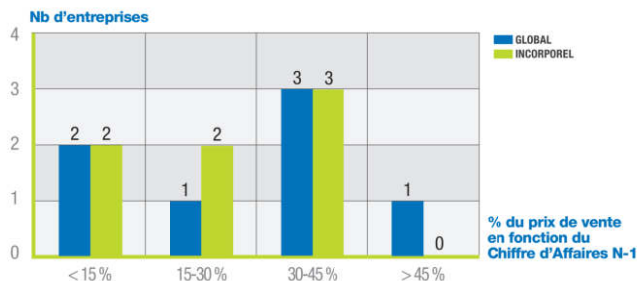
■ Nombre d'entreprises dont le fonds est vendu	7
■ CA H.T. moyen de N-1	317 127 €
■ EBE moyen	35 442 €
■ PVG moyen / EBE moyen	2,8 fois

■ Prix de Vente Global moyen (hors construction)	97 488 €
■ % du PVG moyen / C.A. HT N-1	30,74 %
■ Prix de Vente de l'incorporel	76 521 €
■ % du PVI moyen / C.A. HT N-1	24,13 %
■ % d'entreprises vendues	
• dont PV Incorporel = 0	22,2 %
• dont PV Incorporel > 0	77,8 %

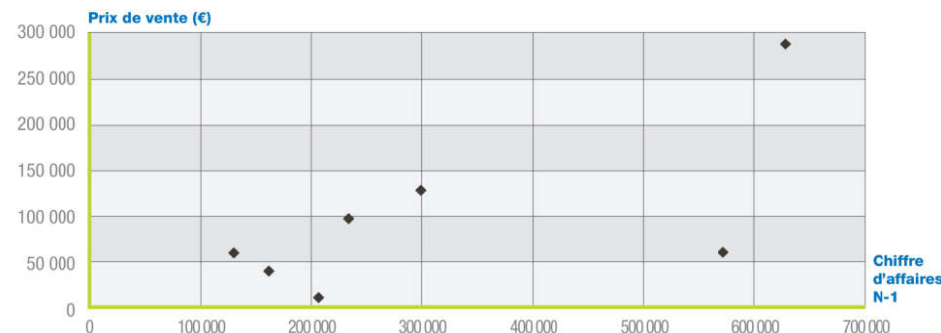
■ Rapport entre le Prix de Vente Global et l'EBE N-1



■ Nombre d'entreprises par tranche : Prix de Vente sur Chiffre d'Affaires N-1



■ Prix de Vente Global (hors construction) en fonction du Chiffre d'Affaires N-1



■ Prix de Vente de l'incorporel en fonction du Chiffre d'Affaires N-1

