

Esthétique

dans le Grand Ouest

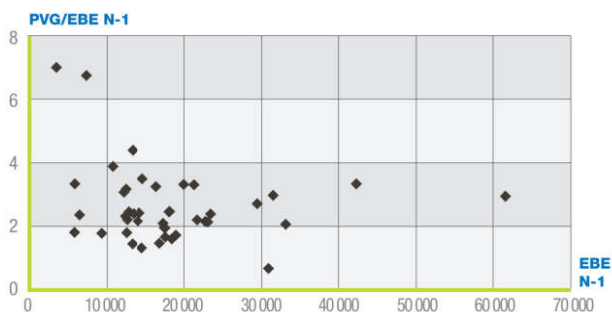
Données

PANEL RÉGIONAL → 49

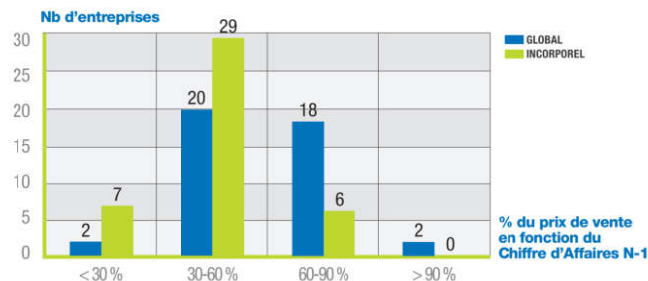
■ Nombre d'entreprises dont le fonds est vendu	42
■ CA H.T. moyen de N-1	77 063 €
■ EBE moyen	18 297 €
■ PVG moyen / EBE moyen	2,5 fois

■ Prix de Vente Global moyen (hors construction)	45 863 €
■ % du PVG moyen / C.A. HT N-1	59,51 %
■ Prix de Vente de l'incorporel	33 718 €
■ % du PVI moyen / C.A. HT N-1	43,75 %
■ % d'entreprises vendues	
• dont PV Incorporel = 0	14,3 %
• dont PV Incorporel > 0	85,7 %

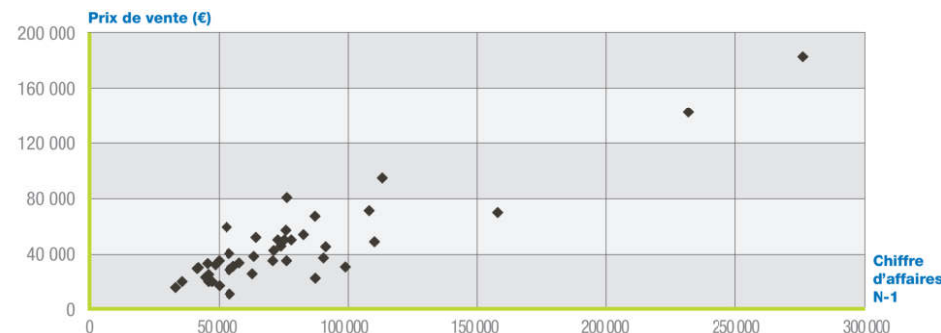
■ Rapport entre le Prix de Vente Global et l'EBE N-1



■ Nombre d'entreprises par tranche : Prix de Vente sur Chiffre d'Affaires N-1



■ Prix de Vente Global (hors construction) en fonction du Chiffre d'Affaires N-1



■ Prix de Vente de l'incorporel en fonction du Chiffre d'Affaires N-1

