



## Électricité

dans le Grand Ouest

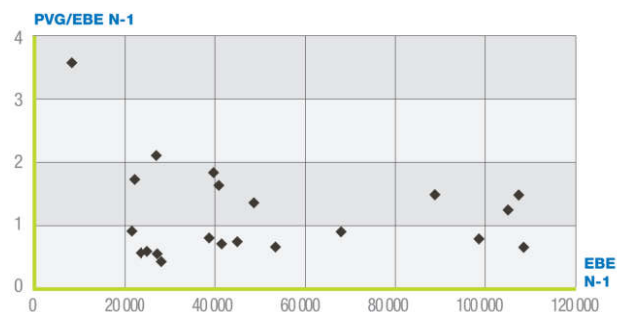
### Données

PANEL RÉGIONAL → 41

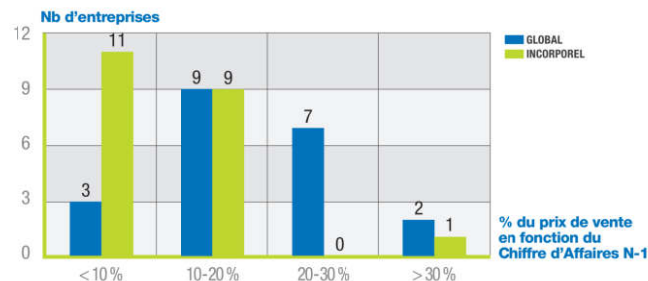
|  |                  |
|--|------------------|
| ■ Nombre d'entreprises dont le fonds est vendu | <b>21</b>        |
| ■ CA H.T. moyen de N-1                         | <b>308 503 €</b> |
| ■ EBE moyen                                    | <b>50 412 €</b>  |
| ■ PVG moyen / EBE moyen                        | <b>1,1 fois</b>  |

|  |                 |
|--|-----------------|
| ■ Prix de Vente Global moyen (hors construction) | <b>54 594 €</b> |
| ■ % du PVG moyen / C.A. HT N-1                   | <b>17,70 %</b>  |
| ■ Prix de Vente de l'incorporel                  | <b>35 539 €</b> |
| ■ % du PVI moyen / C.A. HT N-1                   | <b>11,52 %</b>  |
| ■ % d'entreprises vendues                        |                 |
| • dont PV Incorporel = 0                         | <b>48,8 %</b>   |
| • dont PV Incorporel > 0                         | <b>51,2 %</b>   |

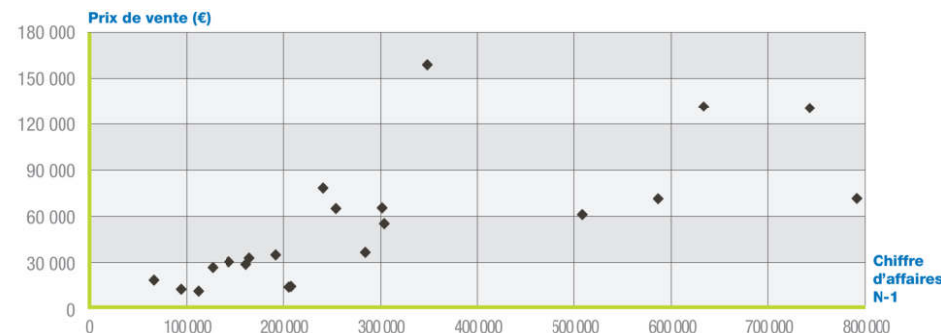
### ■ Rapport entre le Prix de Vente Global et l'EBE N-1



### ■ Nombre d'entreprises par tranche : Prix de Vente sur Chiffre d'Affaires N-1



### ■ Prix de Vente Global (hors construction) en fonction du Chiffre d'Affaires N-1



### ■ Prix de Vente de l'incorporel en fonction du Chiffre d'Affaires N-1

