



## Crêperies

dans le Grand Ouest

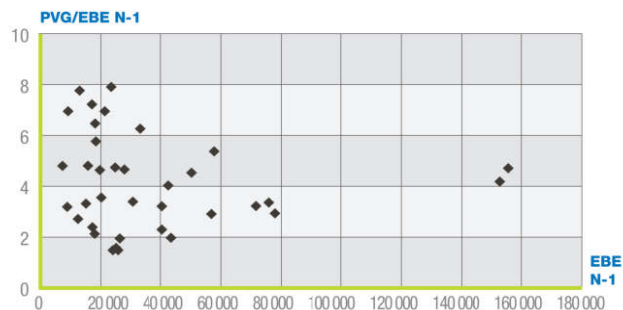
### Données

PANEL RÉGIONAL → 45

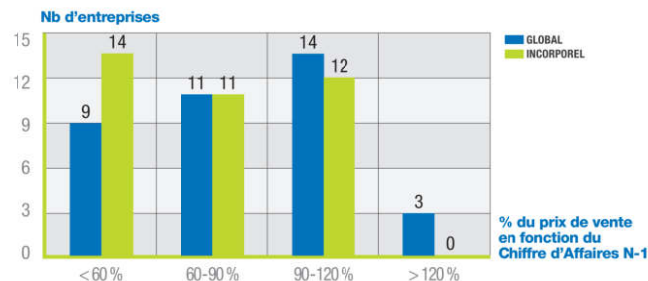
■ Nombre d'entreprises dont le fonds est vendu	<b>37</b>
■ CA H.T. moyen de N-1	<b>171 894 €</b>
■ EBE moyen	<b>38 198 €</b>
■ PVG moyen / EBE moyen	<b>4,0 fois</b>

■ Prix de Vente Global moyen (hors construction)	<b>153 393 €</b>
■ % du PVG moyen / C.A. HT N-1	<b>89,24 %</b>
■ Prix de Vente de l'incorporel	<b>129 007 €</b>
■ % du PVI moyen / C.A. HT N-1	<b>75,05 %</b>
■ % d'entreprises vendues	
• dont PV Incorporel = 0	<b>17,8 %</b>
• dont PV Incorporel > 0	<b>82,2 %</b>

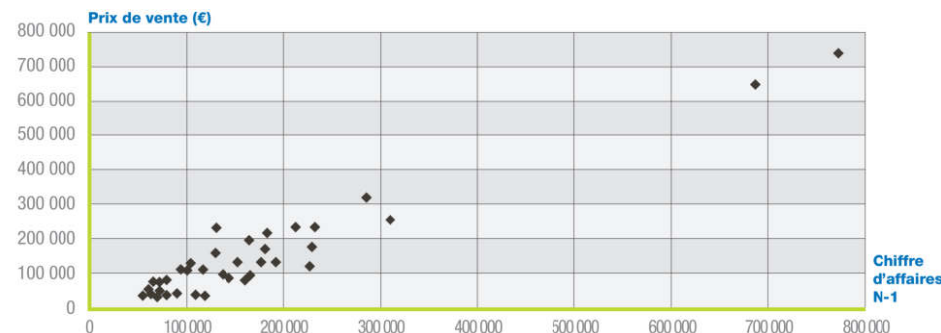
### ■ Rapport entre le Prix de Vente Global et l'EBE N-1



### ■ Nombre d'entreprises par tranche : Prix de Vente sur Chiffre d'Affaires N-1



### ■ Prix de Vente Global (hors construction) en fonction du Chiffre d'Affaires N-1



### ■ Prix de Vente de l'incorporel en fonction du Chiffre d'Affaires N-1

