



## Couverture

dans le Grand Ouest

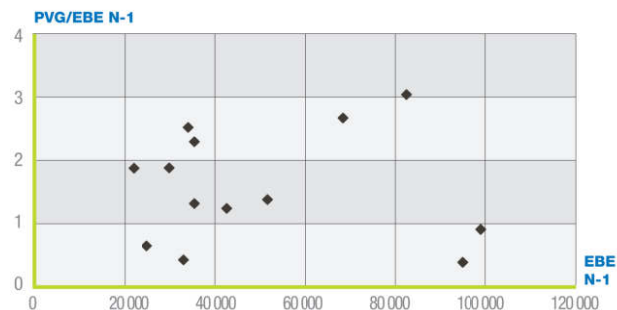
### Données

PANEL RÉGIONAL → 28

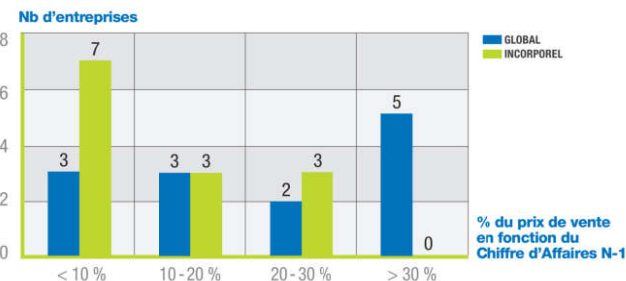
■ Nombre d'entreprises dont le fonds est vendu .....	<b>13</b>
■ CA H.T. moyen de N-1 .....	<b>289 122 €</b>
■ EBE moyen .....	<b>49 589 €</b>
■ PVG moyen / EBE moyen .....	<b>1,6 fois</b>

■ Prix de Vente Global moyen (hors construction) .....	<b>77 696 €</b>
■ % du PVG moyen / C.A. HT N-1 .....	<b>26,87 %</b>
■ Prix de Vente de l'incorporel .....	<b>28 377 €</b>
■ % du PVI moyen / C.A. HT N-1 .....	<b>9,81 %</b>
■ % d'entreprises vendues	
• dont PV Incorporel = 0 .....	<b>53,6 %</b>
• dont PV Incorporel > 0 .....	<b>46,4 %</b>

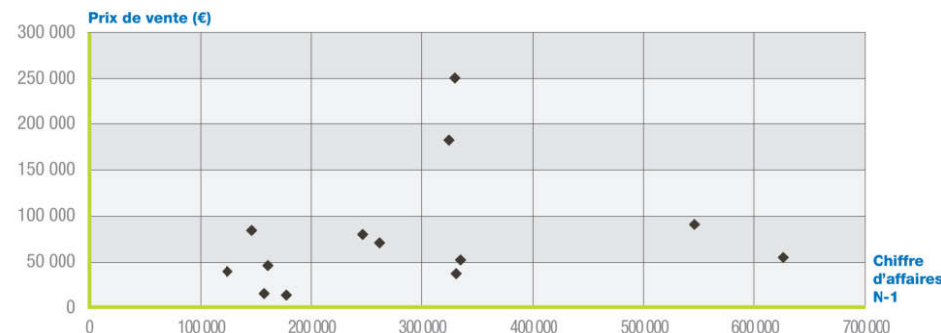
### ■ Rapport entre le Prix de Vente Global et l'EBE N-1



### ■ Nombre d'entreprises par tranche : Prix de Vente sur Chiffre d'Affaires N-1



### ■ Prix de Vente Global (hors construction) en fonction du Chiffre d'Affaires N-1



### ■ Prix de Vente de l'incorporel en fonction du Chiffre d'Affaires N-1

