



## Commerce ambulant alimentaire

dans le Grand Ouest

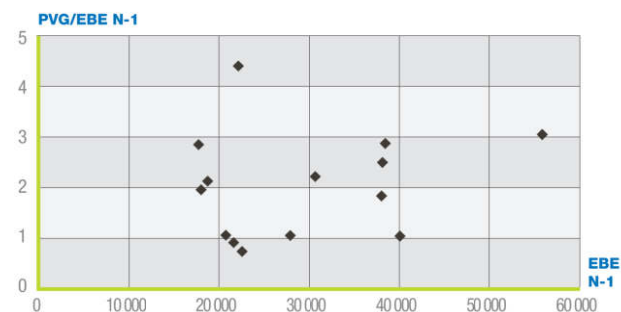
### Données

PANEL RÉGIONAL → 15

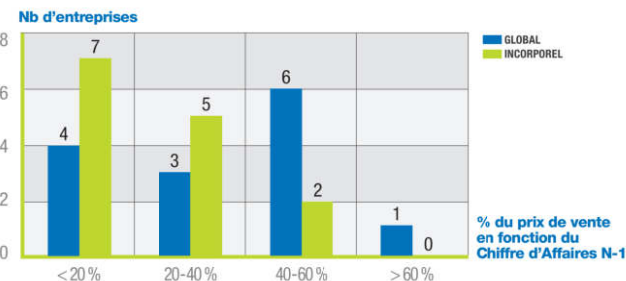
■ Nombre d'entreprises dont le fonds est vendu	<b>14</b>
■ CA H.T. moyen de N-1	<b>173 264 €</b>
■ EBE moyen	<b>29 315 €</b>
■ PVG moyen / EBE moyen	<b>2,1 fois</b>

■ Prix de Vente Global moyen (hors construction)	<b>61 894 €</b>
■ % du PVG moyen / C.A. HT N-1	<b>35,72 %</b>
■ Prix de Vente de l'incorporel	<b>38 036 €</b>
■ % du PVI moyen / C.A. HT N-1	<b>21,95 %</b>
■ % d'entreprises vendues	
• dont PV Incorporel = 0	<b>6,7 %</b>
• dont PV Incorporel > 0	<b>93,3 %</b>

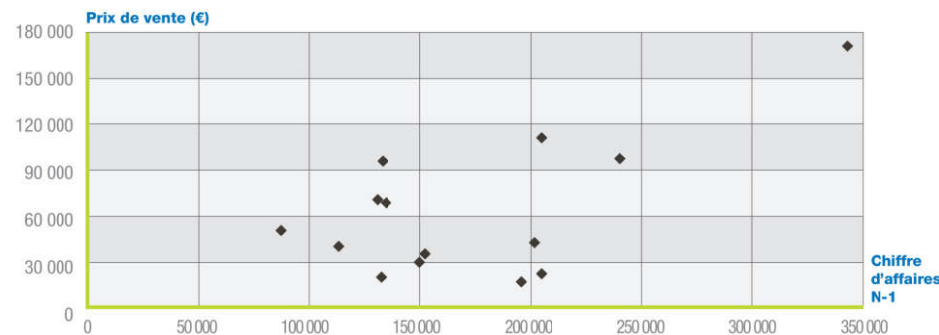
### Rapport entre le Prix de Vente Global et l'EBE N-1



### Nombre d'entreprises par tranche : Prix de Vente sur Chiffre d'Affaires N-1



### Prix de Vente Global (hors construction) en fonction du Chiffre d'Affaires N-1



### Prix de Vente de l'incorporel en fonction du Chiffre d'Affaires N-1

