



## Chaussures

dans le Grand Ouest

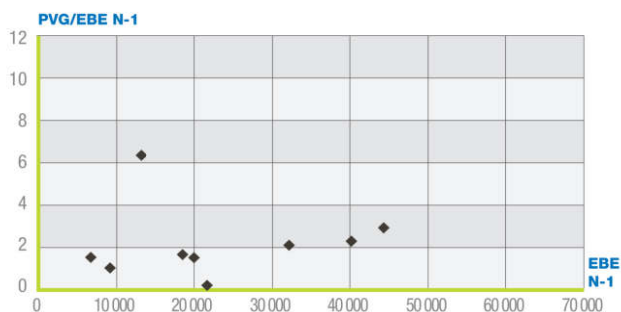
### Données

PANEL RÉGIONAL → 10

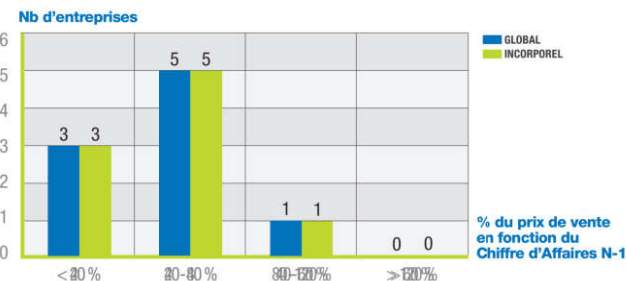
■ Nombre d'entreprises dont le fonds est vendu	9
■ CA H.T. moyen de N-1	169 753 €
■ EBE moyen	22 898 €
■ PVG moyen / EBE moyen	2,2 fois

■ Prix de Vente Global moyen (hors construction)	50 567 €
■ % du PVG moyen / C.A. HT N-1	29,79 %
■ Prix de Vente de l'incorporel	48 207 €
■ % du PVI moyen / C.A. HT N-1	28,40 %
■ % d'entreprises vendues	
• dont PV Incorporel = 0	10,0 %
• dont PV Incorporel > 0	90,0 %

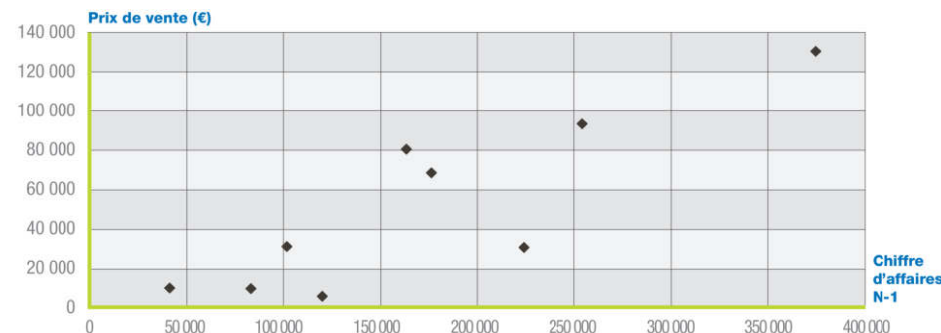
### ■ Rapport entre le Prix de Vente Global et l'EBE N-1



### ■ Nombre d'entreprises par tranche : Prix de Vente sur Chiffre d'Affaires N-1



### ■ Prix de Vente Global (hors construction) en fonction du Chiffre d'Affaires N-1



### ■ Prix de Vente de l'incorporel en fonction du Chiffre d'Affaires N-1

