

Cafés-Jeux-Journaux

dans le Grand Ouest

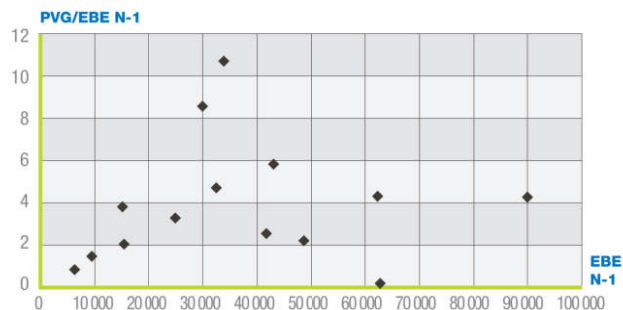
Données

PANEL RÉGIONAL → 15

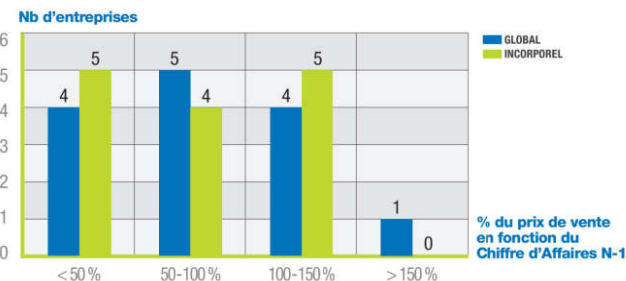
■ Nombre d'entreprises dont le fonds est vendu	14
■ CA H.T. moyen de N-1	157 202 €
■ EBE moyen	36 395 €
■ PVG moyen / EBE moyen	4,0 fois

■ Prix de Vente Global moyen (hors construction)	146 410 €
■ % du PVG moyen / C.A. HT N-1	93,13 %
■ Prix de Vente de l'incorporel	134 803 €
■ % du PVI moyen / C.A. HT N-1	85,75 %
■ % d'entreprises vendues	
• dont PV Incorporel = 0	6,7 %
• dont PV Incorporel > 0	93,3 %

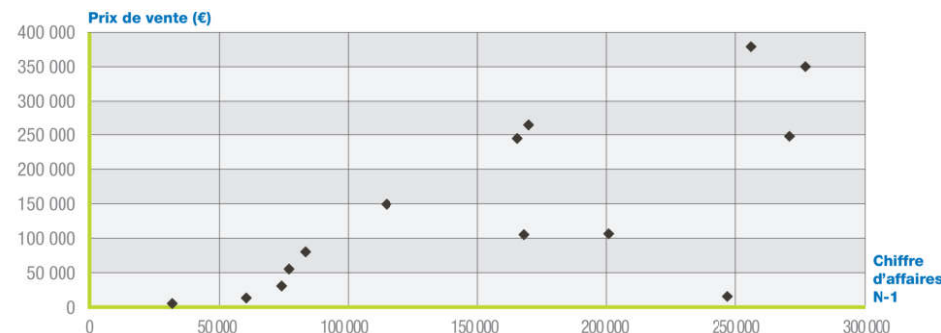
■ Rapport entre le Prix de Vente Global et l'EBE N-1



■ Nombre d'entreprises par tranche : Prix de Vente sur Chiffre d'Affaires N-1



■ Prix de Vente Global (hors construction) en fonction du Chiffre d'Affaires N-1



■ Prix de Vente de l'incorporel en fonction du Chiffre d'Affaires N-1

