

# 2016



**Cession de Fonds de Commerce et Artisanal**



## Boulangerie-Pâtisserie

dans le Grand Ouest

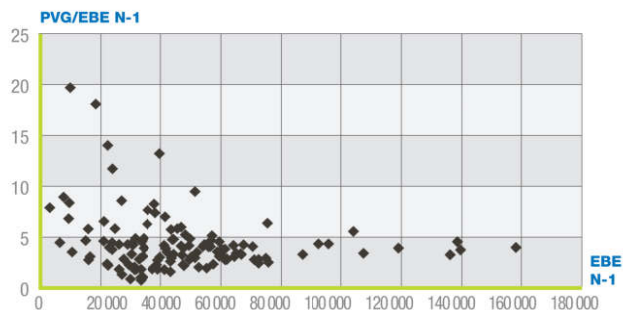
### Données

PANEL RÉGIONAL → 136

■ Nombre d'entreprises dont le fonds est vendu	<b>128</b>
■ CA H.T. moyen de N-1	<b>257 045 €</b>
■ EBE moyen	<b>47 706 €</b>
■ PVG moyen / EBE moyen	<b>4,1 fois</b>

■ Prix de Vente Global moyen (hors construction)	<b>195 781 €</b>
■ % du PVG moyen / C.A. HT N-1	<b>76,17 %</b>
■ Prix de Vente de l'incorporel	<b>153 097 €</b>
■ % du PVI moyen / C.A. HT N-1	<b>59,56 %</b>
■ % d'entreprises vendues	
• dont PV Incorporel = 0	<b>5,9 %</b>
• dont PV Incorporel > 0	<b>94,1 %</b>

### ■ Rapport entre le Prix de Vente Global et l'EBE N-1



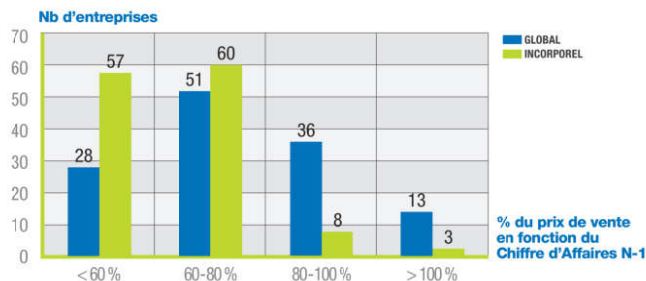
## Boulangerie-Pâtisserie

dans le Grand Ouest

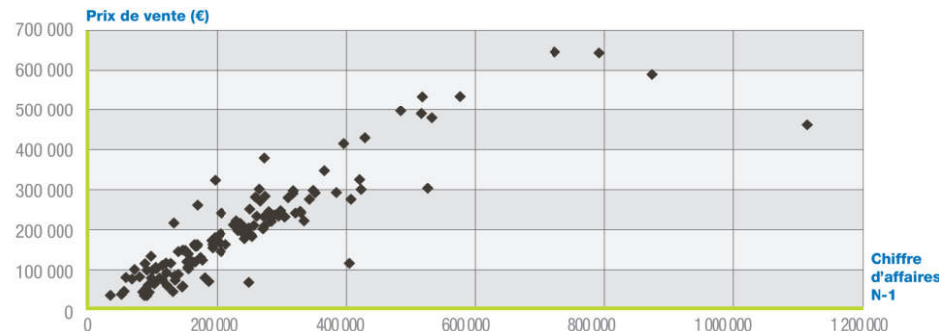


**Cession de Fonds de Commerce et Artisanal**

### ■ Nombre d'entreprises par tranche : Prix de Vente sur Chiffre d'Affaires N-1



### ■ Prix de Vente Global (hors construction) en fonction du Chiffre d'Affaires N-1



### ■ Prix de Vente de l'incorporel en fonction du Chiffre d'Affaires N-1

