

2016



Cession de Fonds
de Commerce et Artisanal



Boucherie-Charcuterie

dans le Grand Ouest

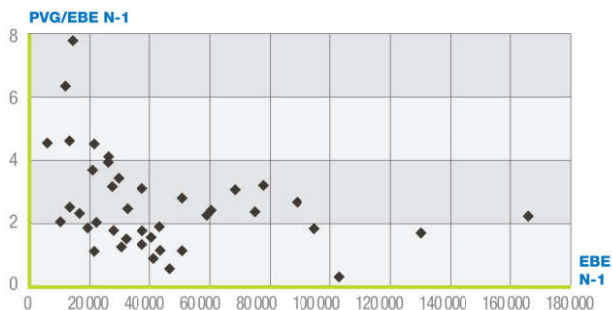
Données

PANEL RÉGIONAL → 49

■ Nombre d'entreprises dont le fonds est vendu	40
■ CA H.T. moyen de N-1	327 199 €
■ EBE moyen	43 733 €
■ PVG moyen / EBE moyen	2,3 fois

■ Prix de Vente Global moyen (hors construction)	98 557 €
■ % du PVG moyen / C.A. HT N-1	30,12 %
■ Prix de Vente de l'incorporel	71 073 €
■ % du PVI moyen / C.A. HT N-1	21,72 %
■ % d'entreprises vendues	
• dont PV Incorporel = 0	18,4 %
• dont PV Incorporel > 0	81,6 %

Rapport entre le Prix de Vente Global et l'EBE N-1



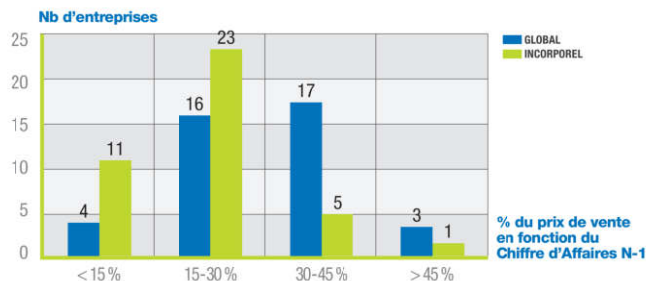
Boucherie-Charcuterie

dans le Grand Ouest

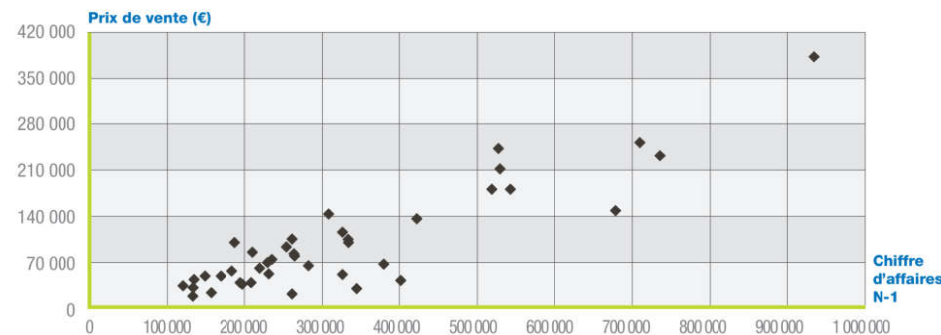


Cession de Fonds
de Commerce et Artisanal

Nombre d'entreprises par tranche : Prix de Vente sur Chiffre d'Affaires N-1



Prix de Vente Global (hors construction) en fonction du Chiffre d'Affaires N-1



Prix de Vente de l'incorporel en fonction du Chiffre d'Affaires N-1

