

# 2016



**Cession de Fonds de Commerce et Artisanal**



## Bars-Tabacs

dans le Grand Ouest

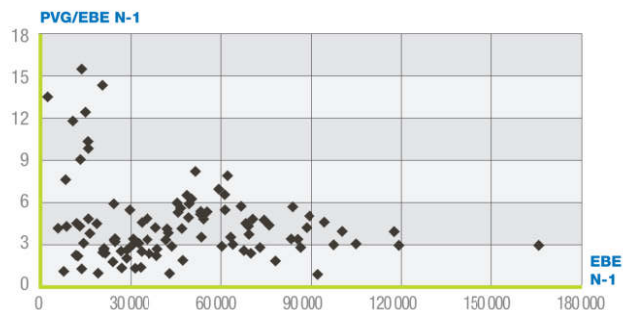
### Données

PANEL RÉGIONAL → 107

■ Nombre d'entreprises dont le fonds est vendu .....	<b>104</b>
■ CA H.T. moyen de N-1 .....	<b>159 388 €</b>
■ EBE moyen .....	<b>47 443 €</b>
■ PVG moyen / EBE moyen .....	<b>4,1 fois</b>

■ Prix de Vente Global moyen (hors construction) .....	<b>195 718 €</b>
■ % du PVG moyen / C.A. HT N-1 .....	<b>122,79 %</b>
■ Prix de Vente de l'incorporel .....	<b>173 094 €</b>
■ % du PVI moyen / C.A. HT N-1 .....	<b>108,60 %</b>
■ % d'entreprises vendues	
• dont PV Incorporel = 0 .....	<b>2,8 %</b>
• dont PV Incorporel > 0 .....	<b>97,2 %</b>

### ■ Rapport entre le Prix de Vente Global et l'EBE N-1

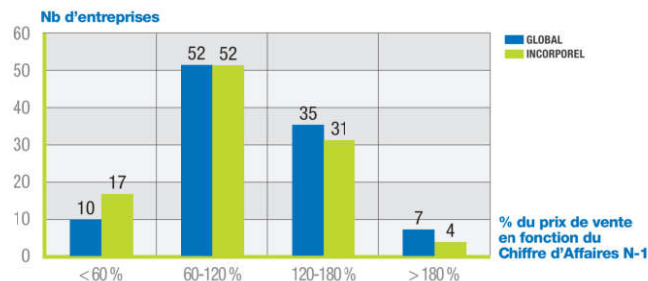


**Bars-Tabacs**  
dans le Grand Ouest

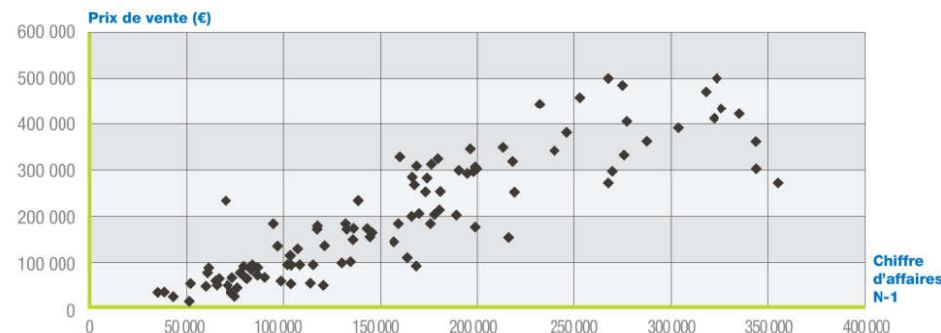


**Cession de Fonds de Commerce et Artisanal**

### ■ Nombre d'entreprises par tranche : Prix de Vente sur Chiffre d'Affaires N-1



### ■ Prix de Vente Global (hors construction) en fonction du Chiffre d'Affaires N-1



### ■ Prix de Vente de l'incorporel en fonction du Chiffre d'Affaires N-1

