

Bars-Restaurants

dans le Grand Ouest

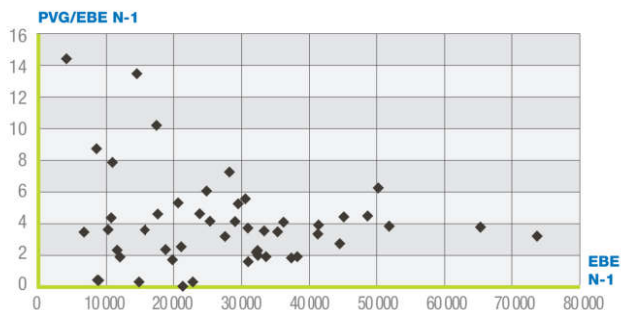
Données

PANEL RÉGIONAL → 50

■ Nombre d'entreprises dont le fonds est vendu	49
■ CA H.T. moyen de N-1	177 868 €
■ EBE moyen	28 165 €
■ PVG moyen / EBE moyen	3,8 fois

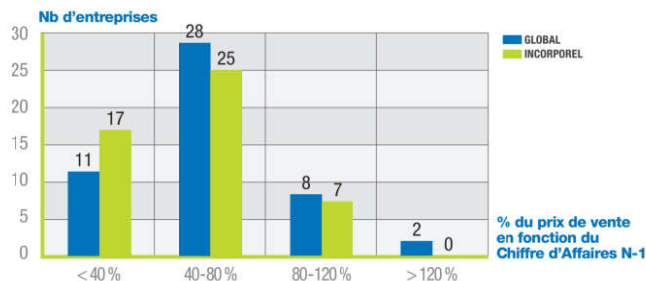
■ Prix de Vente Global moyen (hors construction)	108 326 €
■ % du PVG moyen / C.A. HT N-1	60,90 %
■ Prix de Vente de l'incorporel	87 238 €
■ % du PVI moyen / C.A. HT N-1	49,05 %
■ % d'entreprises vendues	
• dont PV Incorporel = 0	2,0 %
• dont PV Incorporel > 0	98,0 %

■ Rapport entre le Prix de Vente Global et l'EBE N-1

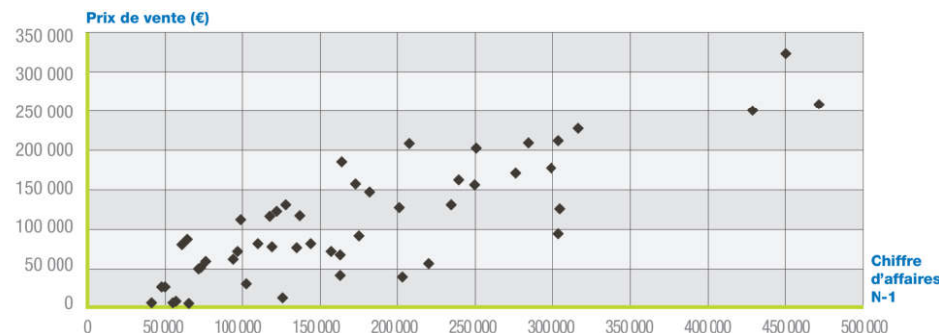


dans le Grand Ouest

■ Nombre d'entreprises par tranche : Prix de Vente sur Chiffre d'Affaires N-1



■ Prix de Vente Global (hors construction) en fonction du Chiffre d'Affaires N-1



■ Prix de Vente de l'incorporel en fonction du Chiffre d'Affaires N-1

