



Agences immobilières

dans le Grand Ouest

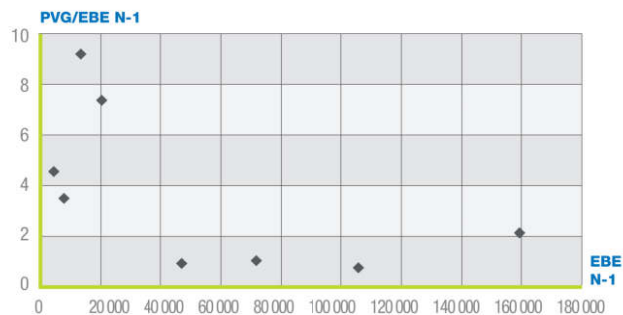
Données

PANEL RÉGIONAL → 8

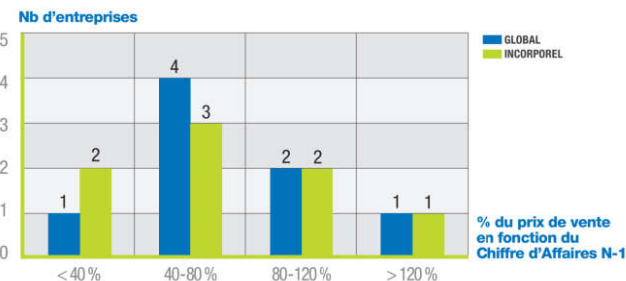
■ Nombre d'entreprises dont le fonds est vendu	8
■ CA H.T. moyen de N-1	174 472 €
■ EBE moyen	54 182 €
■ PVG moyen / EBE moyen	2,0 fois

■ Prix de Vente Global moyen (hors construction)	108 766 €
■ % du PVG moyen / C.A. HT N-1	62,34 %
■ Prix de Vente de l'incorporel	103 502 €
■ % du PVI moyen / C.A. HT N-1	59,32 %
■ % d'entreprises vendues	
• dont PV Incorporel = 0	0,0 %
• dont PV Incorporel > 0	100,0 %

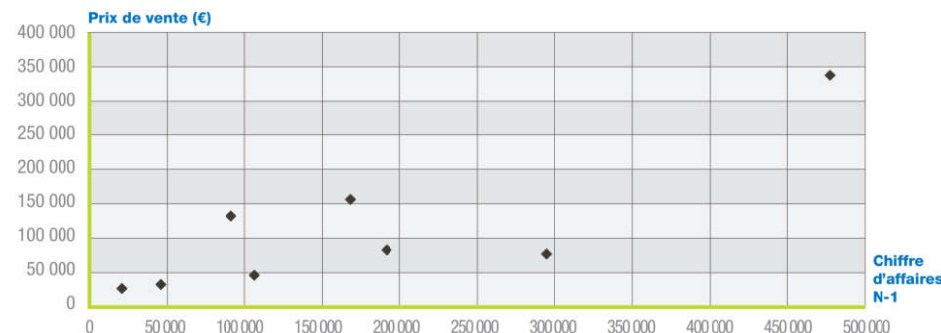
■ Rapport entre le Prix de Vente Global et l'EBE N-1



■ Nombre d'entreprises par tranche : Prix de Vente sur Chiffre d'Affaires N-1



■ Prix de Vente Global (hors construction) en fonction du Chiffre d'Affaires N-1



■ Prix de Vente de l'incorporel en fonction du Chiffre d'Affaires N-1

